

Falck företagshälsovård



Helår 2025



Nuläge och sammanfattning helår 2025

- **Hur har Er investering sett ut över tid**

Nyttjande Helår 734.000 kronor. En minskning mot 2024 då nyttjandet var 940.000 kronor . En minskning med 200.000 kronor

- **Hur många medarbetare har tagit del av tjänsterna**

151 medarbetare har varit på sammanlagt 416 besök. Det blir ett besökssnitt på 2,8 besök/medarbetare

- **Hur ser könsfördelningen ut bland besökarna**

80% kvinnor och 20% män

Vilka tjänster har använts – och vilka kan användas mer

Förebyggande stödsamtal samt utfärdande FDI har högst nyttjande. Tidig bedömning samt Ergonomi kan användas mer

Vilka grupp och organisationsuppdrag har genomförts

Arbetsmiljökartläggningar

Vilka delar av er organisation är mest aktiva

Äldreomsorgsavdelningen är mest aktiv Kvinnor mellan 50-59 år har flest besök

Falck

Investering per tjänsteområde

Visas i kronor

2025

	Efterhjälp	Förebygga	Främja	Totalsumma
Organisation	-	1 011	-	1 011
Grupp	-	175 900	-	175 900
Individ	112 483	444 592	-	557 075
Totalsumma	112 483	621 503	-	733 986

	Efterhjälp	Förebygga	Främja	Totalsumma
Organisation	0%	0%	0%	0%
Grupp	0%	24%	0%	24%
Individ	15%	61%	0%	76%
Totalsumma	15%	85%	0%	100%

2024

	Efterhjälp	Förebygga	Främja	Totalsumma
Organisation	-	1 800	-	1 800
Grupp	22 900	515 800	32 400	571 100
Individ	75 725	291 358	-	367 083
Totalsumma	98 625	808 958	32 400	939 983

	Efterhjälp	Förebygga	Främja	Totalsumma
Organisation	0%	0%	0%	0%
Grupp	2%	55%	3%	61%
Individ	8%	31%	0%	39%
Totalsumma	10%	86%	3%	100%

Falck

Samtliga tjänster 1

Tjänsteområde	Tjänstenivå	Tjänstenamn	TotalSumma
Förebygga	Grupp	Arbetsmiljökartlägg av org. & social arbetsmiljö	136 500
		Kartläggning, enligt offert	34 400
		Utbildning - Belastningsergonomi	5 000
	Grupp Summa		175 900
	Individ	Besök Företagsläkare, förebyggande	2 154
		Besök Företagssköterska, förebyggande	3 300
		MK Nattarbete	47 880
		Provtagning Alkoholtest CDT/Peth blodprov	15 318
		Provtagning Alkoholtest CDT/Peth inkl analys	5 106
		Provtagning Alkoholtest utandningsprov	320
		Provtagning Alkoholtest utandningsprov	640
		Provtagning Drogtest 6 substanser	10 640
		Provtagning Drogtest 6 substanser inkl analys	5 320
		Provtagning Drogtest, MRO konsultation	11 488
		Provtagning Smittexponering inkl analys	44 252
		Rådgivning Hälsa och Livsstil	413
		Stödsamtal psykolog med AFA-stöd	11 496
		Stödsamtal, förebyggande	209 142
		Tidig bedömning	19 794
		Trepartssamtal inför beslut om förstadagsintyg	26 400
		Vaccination Hepatit B inkl vaccin	9 361
		Ärendedialog individ	21 570
	Individ Summa		444 592



Samtliga tjänster 2 samt orguppdrag

	Individ Summa		444 592
	Organisation	Systematiskt arbetsmiljöarbete	1 011
	Organisation Summa		1 011
Förebygga Summa			621 503
Efterhjälpa	Individ	Besök Företagsläkare, efterhjälpande	2 872
		Besök Företagssköterska, efterhjälpande	1 650
		FDI, utfärdande/bedömning	65 170
		Rehabmöte/Avstämningsmöte	1 238
		Rehabsamordning - Ärendehantering rehab	8 250
		Rådgivning Rehabilitering	2 154
		Stödsamtal, efterhjälpande	30 258
		Teammöte, rehab	892
	Individ Summa		112 483
Efterhjälpa Summa			112 483
Totalsumma			733 986

Rio somatisk inriktning, 5072

Kvalitetsavdelningen, 0400

Värtans gruppbostad, 6054

Funktionsnedsättning vuxna, 6006

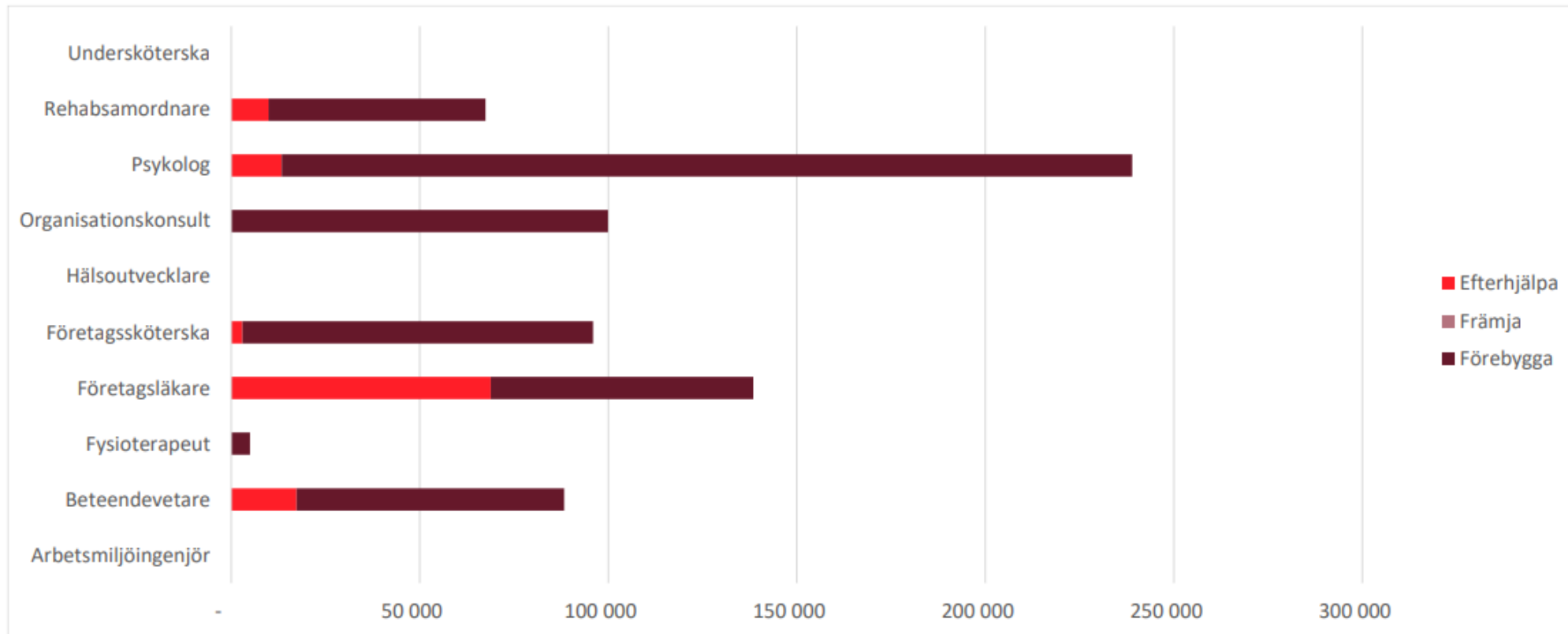
Intervjukartläggning

Arbetsmiljökartlägg av org. & social arbetsmiljö

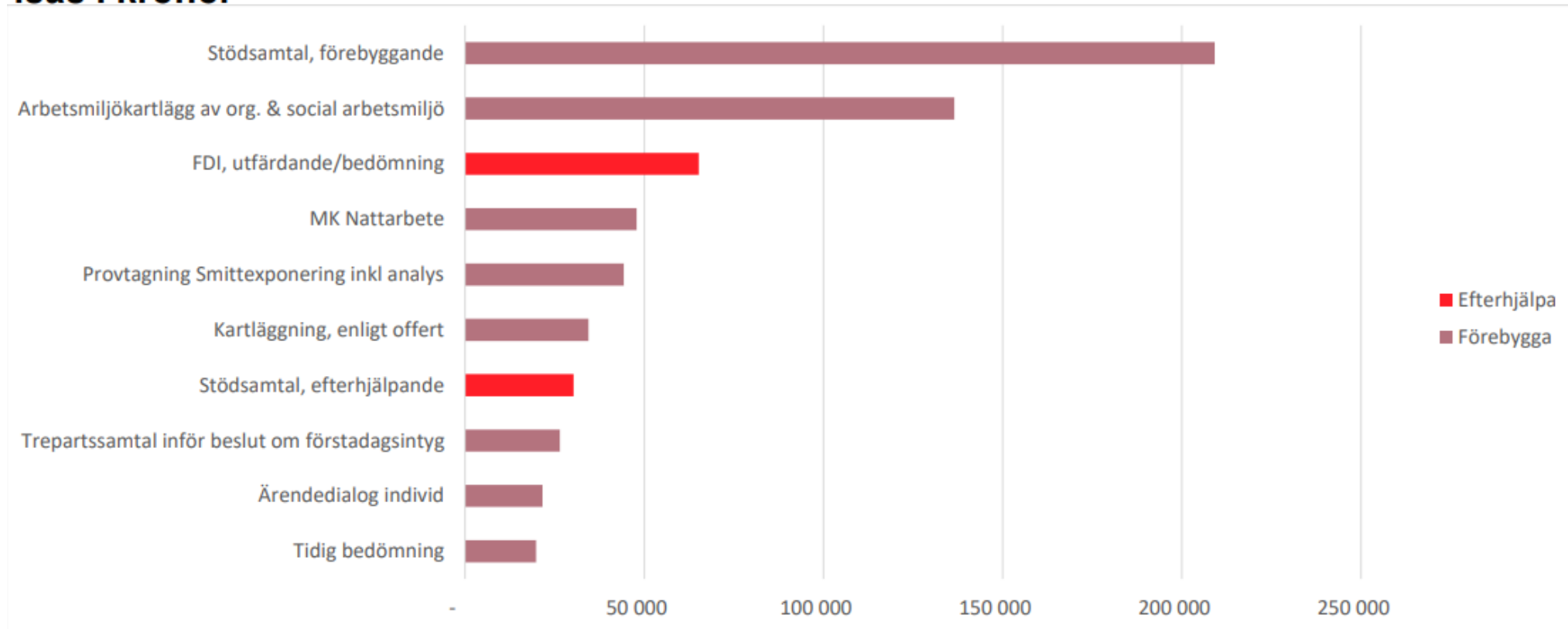
Arbetsmiljökartlägg av org. & social arbetsmiljö

Arbetsmiljökartlägg av org. & social arbetsmiljö

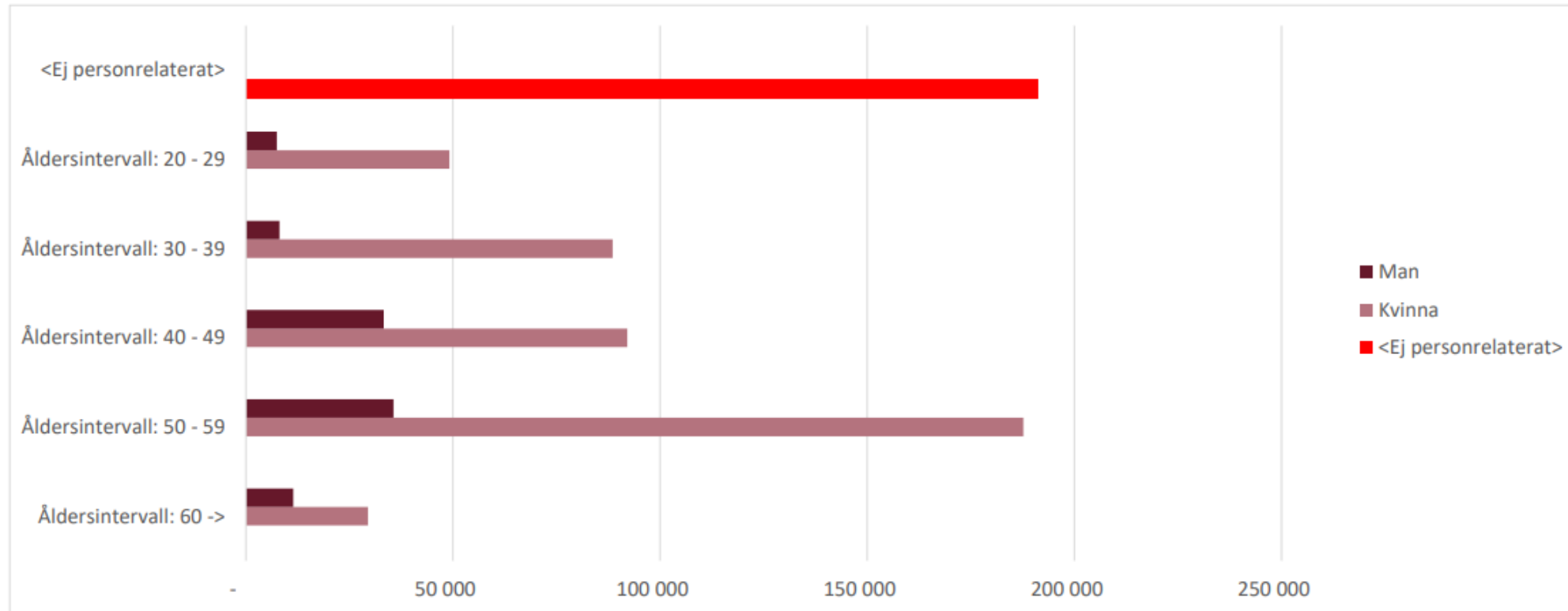
Kronor per personalkategori och tjänsteområde



Förebygga – 10 största tjänster



Kronor per ålder och kön



Investering per avdelning

⊖ Stockholms Stad	416	733 986 kr
⊖ Norra innerstadens SDF	416	733 986 kr
⊕ Äldreomsorgsavdelningen	146	218 760 kr
⊕ Socialtjänstavdelningen	83	192 019 kr
⊕ Förskoleavdelningen	147	186 732 kr
⊕ Kvalitetsavdelningen	9	86 890 kr
⊕ Ekonomiavdelningen	21	36 654 kr
⊕ Stadsdelsdirektör	10	12 933 kr
Totalt	416	733 986 kr